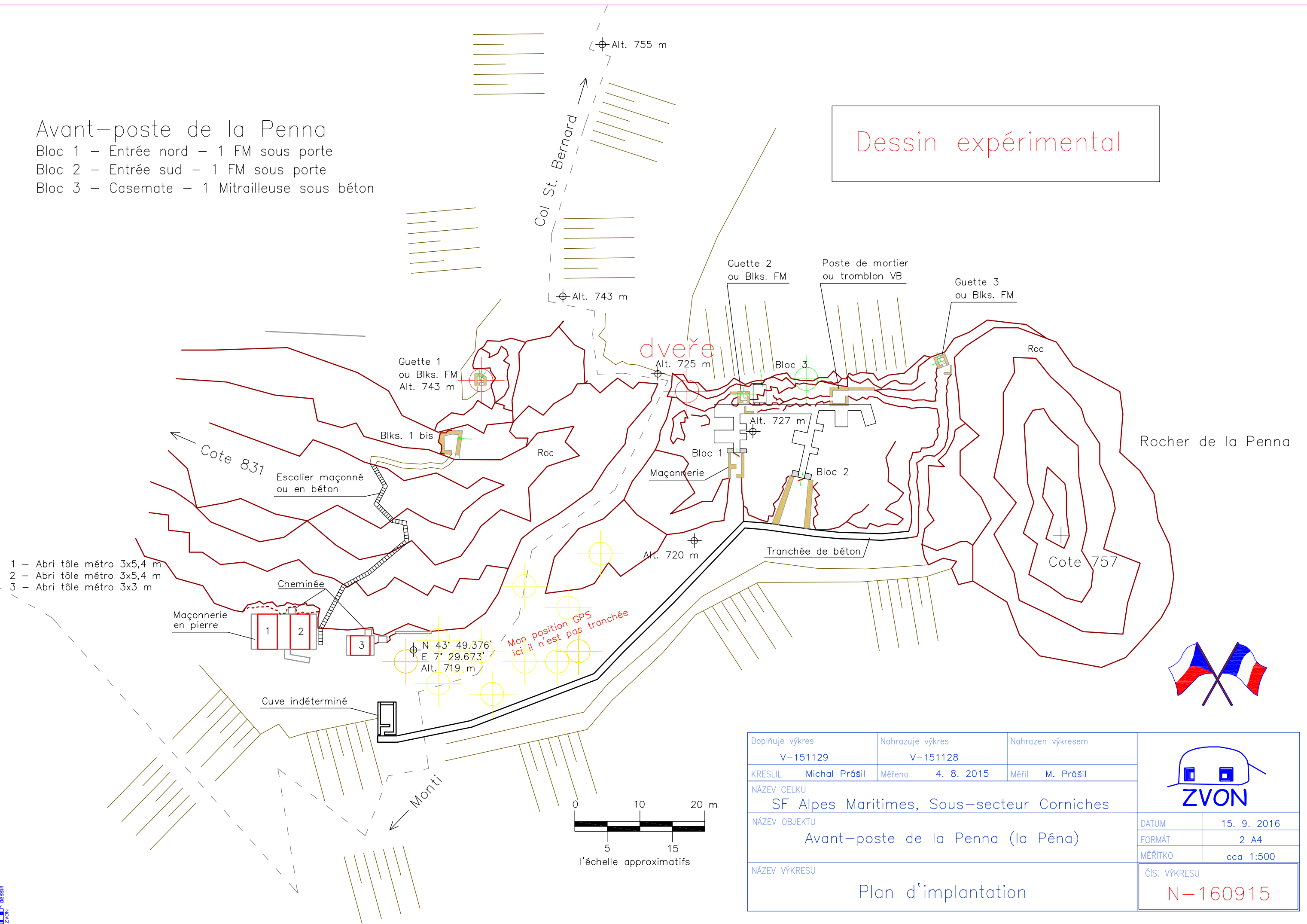


# Avant-poste de la Penna

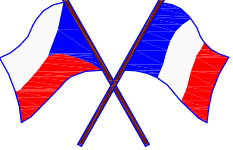
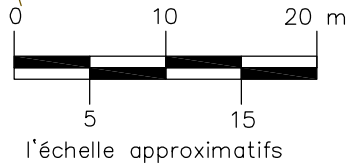
- Bloc 1 – Entrée nord – 1 FM sous porte
- Bloc 2 – Entrée sud – 1 FM sous porte
- Bloc 3 – Casemate – 1 Mitrailleuse sous béton


Dessin expérimental



- 1 – Abri tôle métro 3x5,4 m
- 2 – Abri tôle métro 3x5,4 m
- 3 – Abri tôle métro 3x3 m

Mon position GPS  
ici il n'est pas tranchée



Dopluje výkres V-151129	Nahrazuje výkres V-151128	Nahrazen výkresem	
KRESLIL Michal Prášil	Měřeno 4. 8. 2015	Měřil M. Prášil	
NÁZEV CELKU SF Alpes Maritimes, Sous-secteur Corniches			
NÁZEV OBJEKTU Avant-poste de la Penna (la Péna)			DATUM 15. 9. 2016
NÁZEV VÝKRESU Plan d'implantation			FORMÁT 2 A4
			MĚŘÍTKO cca 1:500
			ČÍS. VÝKRESU N-160915